

2^e ÉDITION



RENDEZ-VOUS DE
**L'ÉCONOMIE
CIRCULAIRE**
GASPÉSIE

MERCREDI 20 AVRIL 2022

- EN PERSONNE À CARLETON-SUR-MER
- EN VIRTUEL SUR HOPIN

CONFÉRENCES
PANEL
ATELIER DE MAILLAGE


MODE D'EMPLOI - Utilisation de la plateforme Hopin

LES PRÉREQUIS TECHNIQUES

Vitesse Internet

Pour une excellente expérience en ligne sur Hopin, notre plateforme d'événements virtuels, la recommandation est un minimum de 5 Mbps de téléchargement (download) et une vitesse de chargement (upload) de 2 Mbps. Idéalement, ce serait un téléchargement de 30 Mbps et un chargement de 10 Mbps ou plus pour garantir la meilleure qualité. [Cliquez ici](#) pour un test de vitesse. **Veillez fermer tous les onglets supplémentaires de votre ordinateur ou appareil pour augmenter la bande passante Internet.**

Recommandations du navigateur

Assurez-vous que vous utilisez **Chrome**  et que votre navigateur est entièrement à jour. Veuillez éviter que Safari et Microsoft EXPLORER ou Edge ne soient pris en charge, car ils ne disposent pas du support nécessaire pour les événements vidéo en direct. [Téléchargez Chrome sur votre ordinateur.](#)

DÉPANNAGE : S'il y a problème avant et pendant l'événement, veuillez contacter le soutien technique de notre équipe :

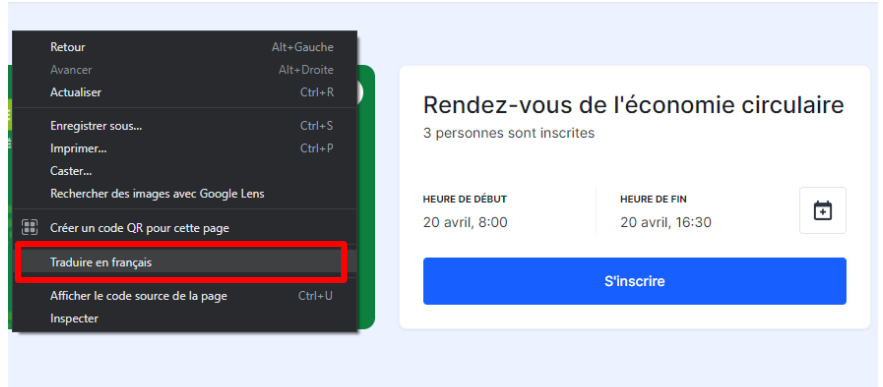
- Geneviève Bouffard | genevievebouffard83@gmail.com | 418 391-1358

Dispositifs

Nous vous recommandons vivement de participer et de visualiser l'événement **sur votre ordinateur**. Si vous utilisez des appareils mobiles, assurez-vous que vous utilisez **Chrome** ou Firefox. Il n'y a aucun moyen d'appeler la plateforme pour simplement écouter l'événement. Vous devez vous connecter via Internet.

TRADUCTION

À tout moment, en faisant un clic droit sur votre souris, vous pouvez traduire le contenu de la page en français.

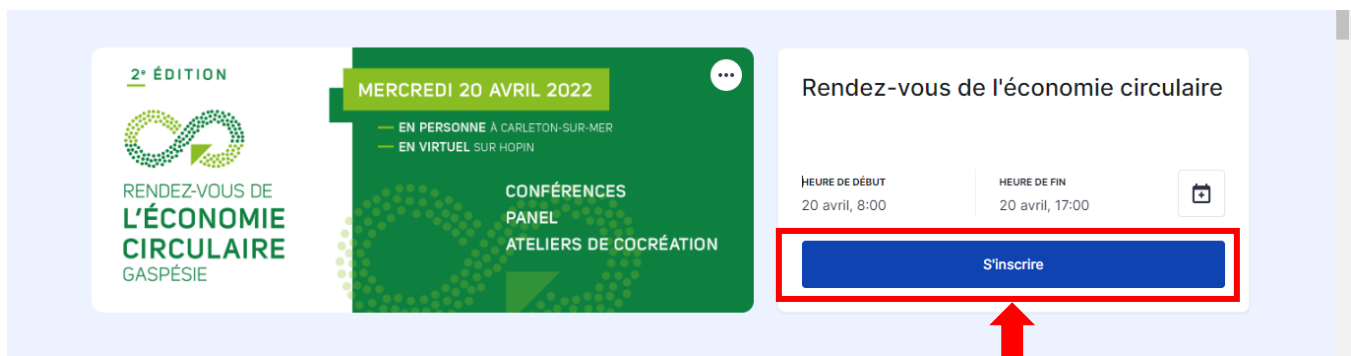


INSCRIPTION

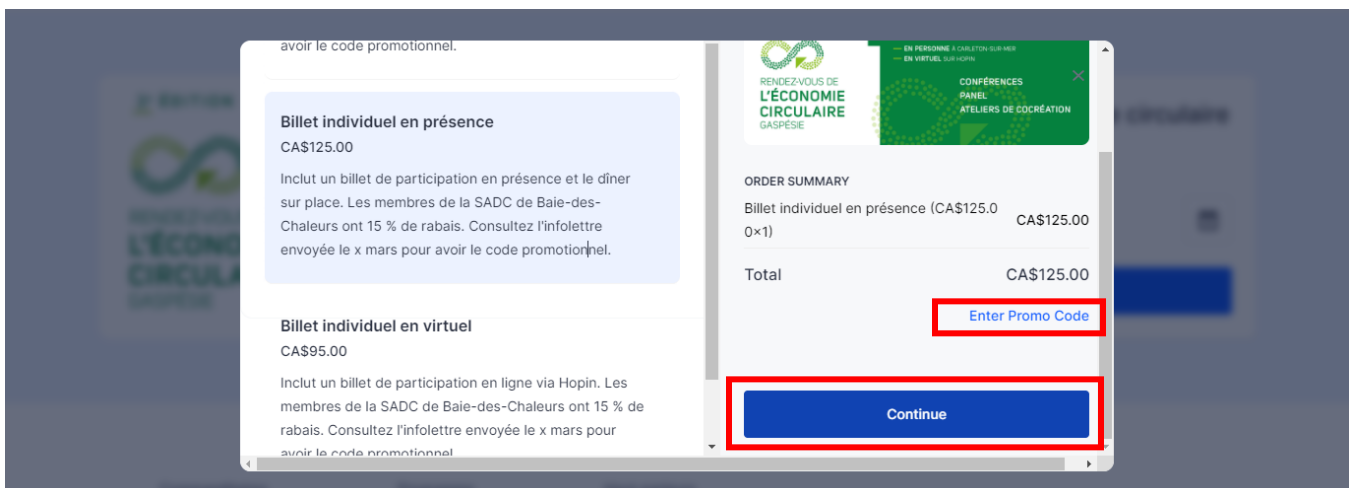
Procurez-vous votre billet à l'avance

Le lien de l'événement vous a été acheminé par courriel :
<https://hopin.com/events/rendez-vous-de-l-economie-circulaire>

Cliquez sur « s'inscrire »



Sélectionnez votre billet (forfait entreprise, individuel en présence ou en virtuel), entrez votre code promo si vous en avez un, et cliquez sur « continuez ».



Complétez l'inscription en répondant à toutes les questions, et cliquez sur « S'inscrire ».

Registration form fields:

- Email
- First name
- Last name
- PAYMENT METHOD
- Card info: 1234 1234 1234 1234, VISA, MASTERCARD, CVC, etc.

ORDER SUMMARY:

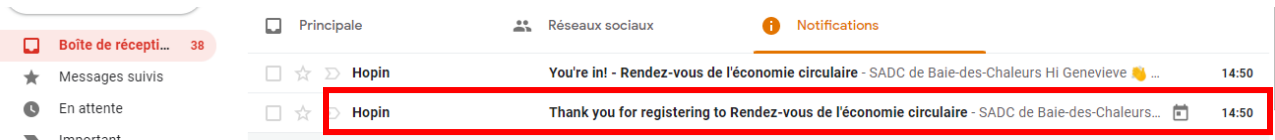
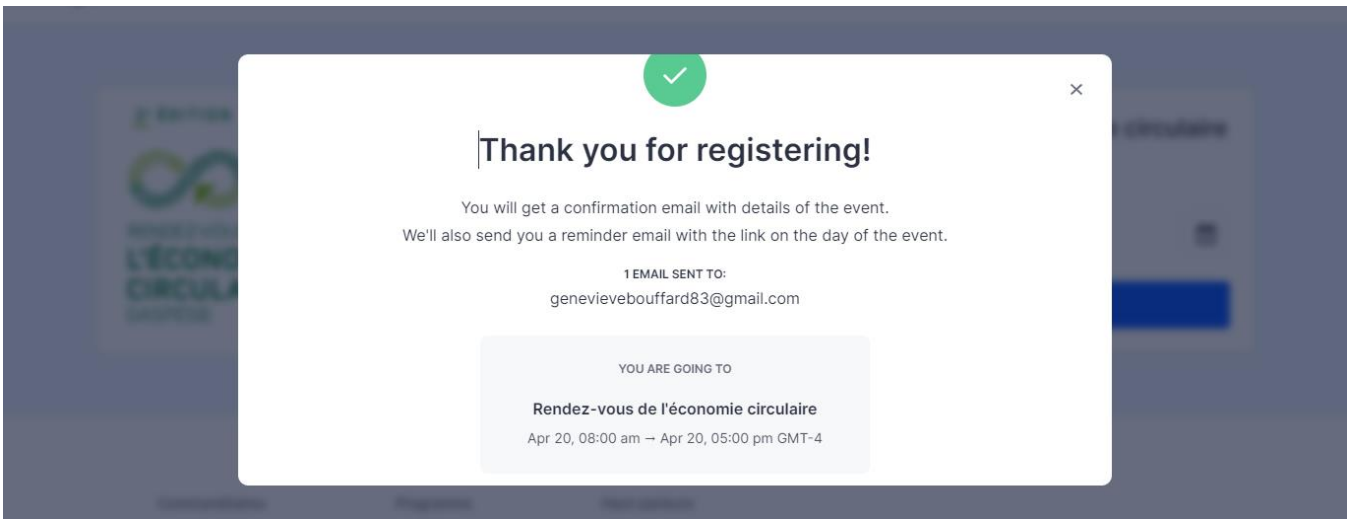
Billet individuel en présence (CA\$125.00 0x1)	CA\$125.00
Total	CA\$125.00

[Enter Promo Code](#)

Register (highlighted)

By clicking "Register" you are creating a Hopin account and agree to Hopin's Terms & Conditions, Platform Terms and the

Vous recevrez un courriel de confirmation, vérifiez dans vos indésirables



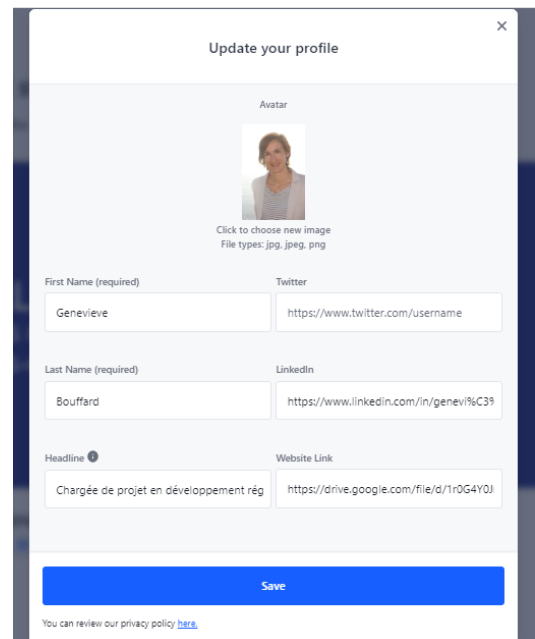
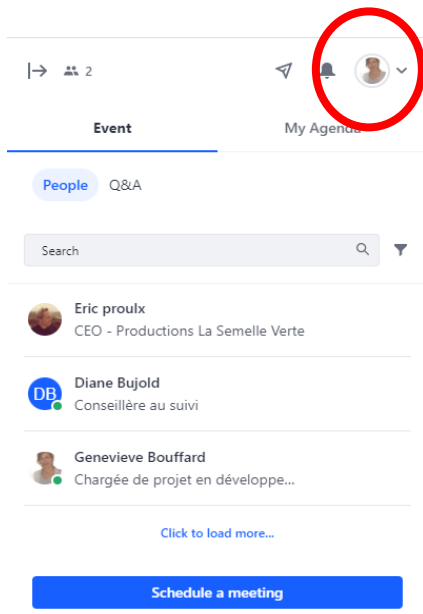
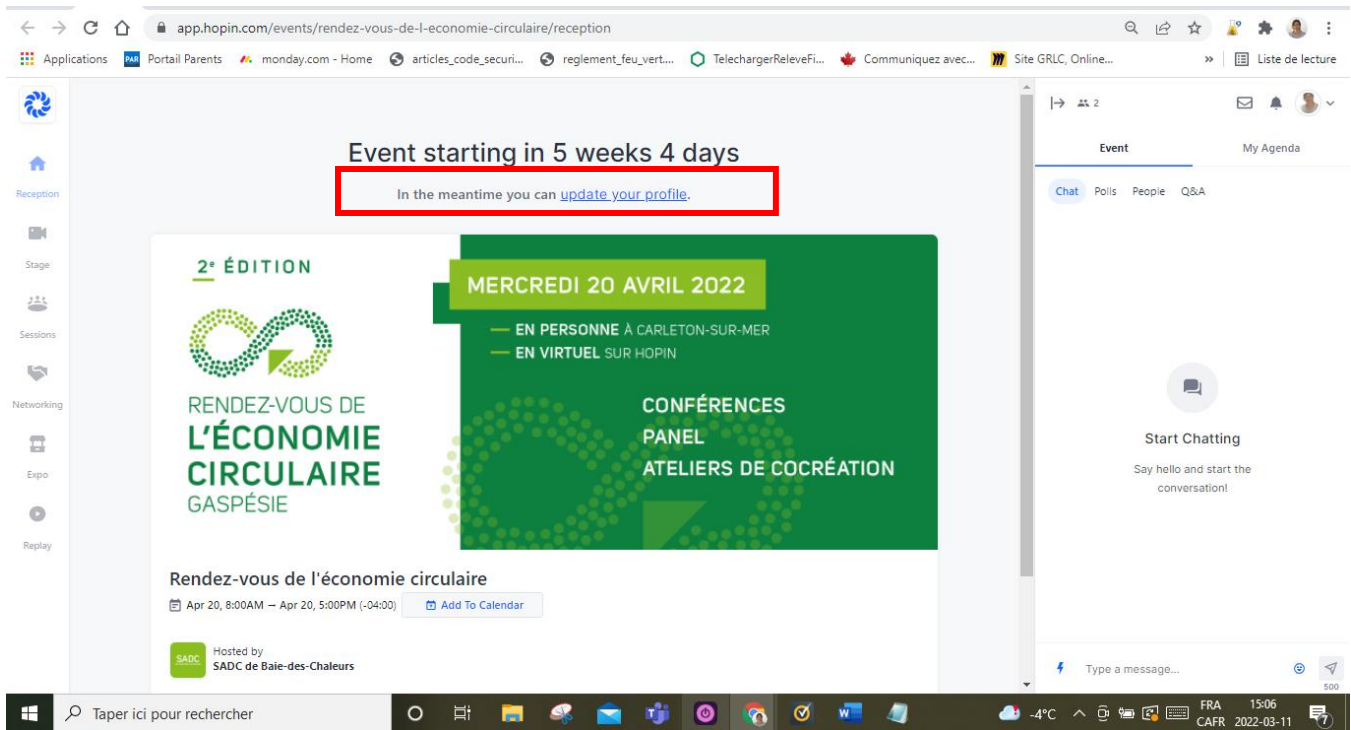
Vous pouvez ajouter l'événement à votre calendrier

The screenshot shows an email from Hopin with the subject "Thank you for registering to Rendez-vous de l'économie circulaire". The email content includes a calendar card for the event "Rendez-vous de l'économie circulaire" on April 20, 2022, from 08:00 to 17:00 EDT. The location is a Hopin link. Below the calendar card are buttons for "Oui", "Peut-être", "Non", and "Autres options". To the right, a "Planning" section shows the event starting at 08:00. At the bottom, there is a "SADC de Baie-des-Chaleurs" logo and another "Thank you for registering to Rendez-vous de l'économie circulaire" message.

Plus bas, vous avez le lien pour entrer dans l'événement.

The screenshot shows the same email, but with the "Enter event" button highlighted in a red box. The button is blue and contains the text "Enter event". Below the button, there is a warning: "This is a unique link for you only. Please do not share with anybody else." The "Order summary" section shows "1 x Billet équipe, partenaires et conférenciers" for "Free". The "START TIME" is "Apr 20, 8:00AM EDT" and the "END TIME" is "Apr 20, 5:00PM EDT". There is also an "Add to calendar" button.

Vous serez alors admis dans l'événement et vous pourrez éditer votre profil.



Votre profil de participant Hopin contient toutes les informations que les autres participants verront sur vous.

Incluez votre nom complet, votre titre et votre photo de profil. Cela aidera notre événement virtuel à se sentir **plus humain**, comme un événement en personne. S'il y a lieu, ajoutez votre profil LinkedIn, votre identifiant Twitter et votre site Web au cas où vous souhaiteriez vous connecter avec d'autres personnes pendant le réseautage virtuel ou après l'événement.

Le jour J

Hopin vous enverra un rappel le jour de l'événement (dans vos courriels indésirables sans doute) et vous pourrez alors accéder à l'événement en direct.

Déroulement :

Vous pouvez naviguer dans les différentes zones sur le côté gauche de votre écran.



Réception

Lorsque vous entrez dans l'événement, vous entrez dans la zone de **Réception**, c'est le centre d'information. **Vous trouverez ici un aperçu complet de l'agenda. Le rond rouge « Now » indique l'espace où vous pourrez suivre ce qui se passe en direct.**



Scène

La zone **Scène** est l'endroit où vous trouverez les **conférences ainsi que les périodes d'animation et le rappel des consignes.**



Sessions

La zone **Sessions** permet les discussions en petits groupes sur des sujets déterminés. Dans ce cas-ci, **vous aurez à rejoindre une salle zoom en suivant le lien indiqué.**



Réseautage

Vous pouvez **vous connecter avec d'autres participants** à l'événement dans la zone **Réseautage (Networking)** pendant toute la durée de l'événement. En plus, il est possible de vivre des rencontres aléatoires (blind date) avec les participants présents.

Interactions publiques

Marie-Claude Brière
Agence m.c.briere - Stratège sénior en communication et en management

Passionnée des gens, de l'art, de l'entrepreneuriat, du numérique et de la bouffe, j'ai choisi à la fin des années 1990 la voie des affaires et du développement... [Show More](#)

Chat, sondages, utilisateurs (Chat, poll, people)

Sur le côté droit de l'écran, vous trouverez le chat de l'événement principal où vous pouvez commenter et interagir avec d'autres participants durant l'événement.

Vous pouvez poser des questions aux intervenants directement en utilisant le @ devant leur nom dans le chat. Assurez-vous de suivre le chat de l'événement pour toutes les annonces et mises à jour importantes.

En plus du chat principal de l'événement, il y a le chat de la session selon où vous vous trouvez.

Vous pouvez également participer à des sondages sous l'onglet «**Sondages**», et voir les participants présents en naviguant sous l'onglet «**Utilisateurs**».

Planifier une rencontre

Vous pouvez également inviter quelqu'un à vous rejoindre dans une salle de réunion privée, en l'invitant à un appel vidéo. Les messages et les invitations reçus seront indiqués en haut, à droite.

Event My Agenda

People

Search

Le Studio
CEO - Productions La Semelle Verte

Genevieve Bouffard
Chargée de projet en développe...

[Click to load more...](#)

Schedule a meeting

Schedule a meeting

Select a date and recipients to send meeting invitation

Meeting title
Rencontre

Start date Start time
20 Apr 10:45

End date End time
20 Apr 11:00

Select meeting guests (2/20)

Search people

Le Studio
CEO - Productions La Semelle Verte

Genevieve Bouffard
Chargée de projet en développement régional -
travailleuse autonome

Send invitation

Event

Chat Polls People Q&A

Direct Messages